



# Integrerings- barometeret

## 2020

- Integreringsbarometeret måler folks holdninger til innvandring, integrering og mangfold.
- Analysene utføres av Institutt for samfunnsforskning (ISF), på oppdrag fra Integrerings- og mangfoldsdirektoratet (IMDi). Kantar står for datainnsamlingen.
- Spørreundersøkelsen er utført i et representativt utvalg på 2968 personer i november 2019.

## #1 DELTE MENINGER OM INNVANDRING

### 1.1 Flere er positive enn negative til innvandring



**40%**

mener innvandring er  
meget eller ganske **bra**  
for Norge



**27%**

mener innvandring er  
meget eller ganske **dårlig**  
for Norge

### 1.2 Halvparten mener det går dårlig med integreringen



**20%**

mener det går meget  
eller ganske **bra** med  
integreringen



**47%**

mener det går meget  
eller ganske **dårlig**  
med integreringen

INSTITUTT  
FOR SAMFUNNS-  
FORSKNING

Les mer om funnene i rapporten *Holdninger til innvandring og integrering i Norge*:  
[www.samfunnsforskning.no/prosjekter/integreringsbarometeret](http://www.samfunnsforskning.no/prosjekter/integreringsbarometeret)

Undersøkelsen er finansiert av:



IMDi  
Integrerings- og  
mangfoldsdirektoratet

### 1.3 Mest positive til flyktninger

**39%** mener vi bør ta imot flere flyktninger

**36%** mener vi bør ta imot færre flyktninger

**28%** mener vi bør ta imot flere arbeidsinnvandrere

**37%** mener vi bør ta imot færre arbeidsinnvandrere

**28%** mener vi bør ta imot flere familieinnvandrere

**43%** mener vi bør ta imot færre familieinnvandrere

**32%** mener vi bør ta imot flere asylsøkere

**46%** mener vi bør ta imot færre asylsøkere

### 1.4 Mer tillit til nordmenn



**66%**

Stoler helt og holdent eller ganske mye på etniske nordmenn



**31%**

Stoler helt og holdent eller ganske mye på innvandrere fra Øst-Europa

## #2 BØR NORGE TA IMOT FLERE ELLER FÆRRE INNVANDRERE?

### 2.1 Middelaldrende, menn og lavt utdannede er mindre positive til innvandring



**37%**

kvinner sier vi bør ta imot **noen eller betydelig færre** innvandrere



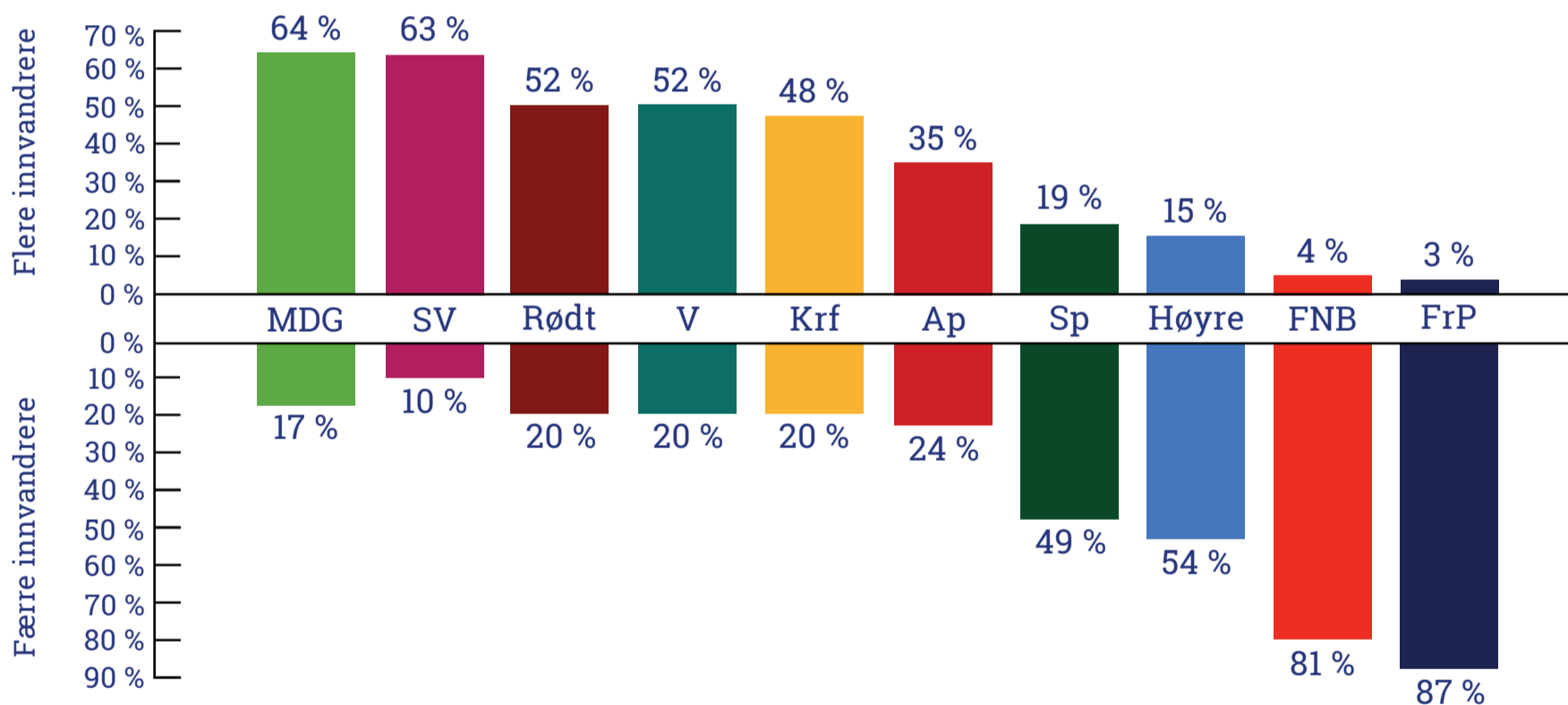
**47%**

menn sier vi bør ta imot **noen eller betydelig færre** innvandrere

Unge, kvinner og høyt utdannede har i snitt mer positive holdninger til innvandring enn middelaldrende, menn og lavt utdannede. Den eldste aldersgruppen er også noe mer positiv enn de som er middelaldrende. Kvinner skiller seg imidlertid ikke fra menn i synet på hvordan integreringen går.

### 2.2 Ulike velgere har svært ulikt syn på innvandring

MDG og SV har den største andelen velgere som vil ta imot flere innvandrere, mens FrPs velgere er de mest skeptiske. De som svarte verken flere eller færre er tatt ut.



### 2.3 Delte meninger blant leserne av nisjemedier

De fleste lesere av Document og Resett er innvandringskritiske, mens de fleste lesere av Morgenbladet og Klassekampen mener innvandring i hovedsak er bra for Norge.

**MORGENBLADET**

**63%**

lesere synes **innvandring er bra for Norge**

**KLASSEKAMPEN**

**58%**

lesere synes **innvandring er bra for Norge**

**DOCUMENT.NO  
ELLER RESETT.NO**

**18%**

lesere synes **innvandring er bra for Norge**

## #3 ALLE HAR ANSVAR FOR INTEGRERINGEN


### 3.1 Integrering er et felles ansvar

Problemet med integrering av innvandrere skyldes manglende innsats fra:

**79%**  
myndighetenes  
side

**76%**  
befolkningens  
side


**76%**  
innvandrernes  
side



### 3.2 Manglende integrering skyldes kulturelle forskjeller, men også diskriminering

Problemer med integrering av innvandrere skyldes:


**63%**  
mener problemer med in-  
tegrering kan skyldes at  
«**mange innvandrere har  
en religion eller kultur som  
ikke passer i Norge**».



**60%**  
sier at **diskriminering** er en  
av årsakene til problemer  
med integrering.

### 3.3 Bedre forhold mellom innvandrere og befolkningen, men ikke mellom religiøse grupper

**65%**  
mener forholdet mel-  
lom innvandrere og be-  
folkningen kommer til  
å bli **bedre**.



**62%**  
mener det kommer  
til å bli **mer konflikt**  
mellom ulike religi-  
øse grupper i Norge i  
fremtiden.

## #4 HVORDAN BLIR MAN NORSK?

### 4.1 Delte meninger om statsborgerskap


**51%**

mener det bør bli vanskeligere å få norsk statsborgerskap.



**49%**

mener at det ikke bør bli vanskeligere å få norsk statsborgerskap.



### 4.2 Du behøver ikke å ha norsk avstamning for å være norsk

Hvor viktig eller uviktig synes du følgende er for å være norsk?

**96%** å respektere norske lover og politiske institusjoner



**65%** å ha bodd lenge i Norge



**32%** å ha norsk avstamning



**95%** å kunne snakke norsk



**52%** å være født i Norge



### 4.3 Flere tror det forekommer diskriminering

**84%** mener at det forekommer diskriminering i noen eller i stor grad. Dette er rekordhøyt i Integreringsbarometerets historie.



**84%**

mener at diskriminering av innvandrere forekommer ved ansettelser.



**39%**

mener det skjer diskriminering i kontakt med politiet.

## #5 PÅVIRKNINGEN PÅ ØKONOMI OG KRIMINALITET

### 5.1 Restriktivt syn på velferdsgoder

 **42%**

mener at påstanden «Innvandrere bør automatisk få de samme velferdsgoderne som norske statsborgere» passer helt eller ganske godt med deres oppfatning.

 **58%**

mener at påstanden ikke passer.

### 5.2 Befolkningen er delt i synet på om innvandring er en trussel mot velferdsstaten

Et lite flertall er uenige i at innvandring er en trussel mot velferdsstaten. Dette flertallet har økt over tid.

**44%**

Innvandring er en trussel mot velferdsstaten

**56%**

Innvandring er ikke en trussel mot velferdsstaten

### 5.3 De siste årene har befolkningen blitt mer kritiske til innvandringens betydning for norsk økonomi

 **40%**

mener at innvandring er positivt for norsk økonomi. Denne andelen falt fra 60 % til 40 % mellom målingene i 2013 og i 2017, og har holdt seg stabil siden.



**66%**

mener imidlertid at arbeidsinnvandring bidrar positivt for norsk økonomi.



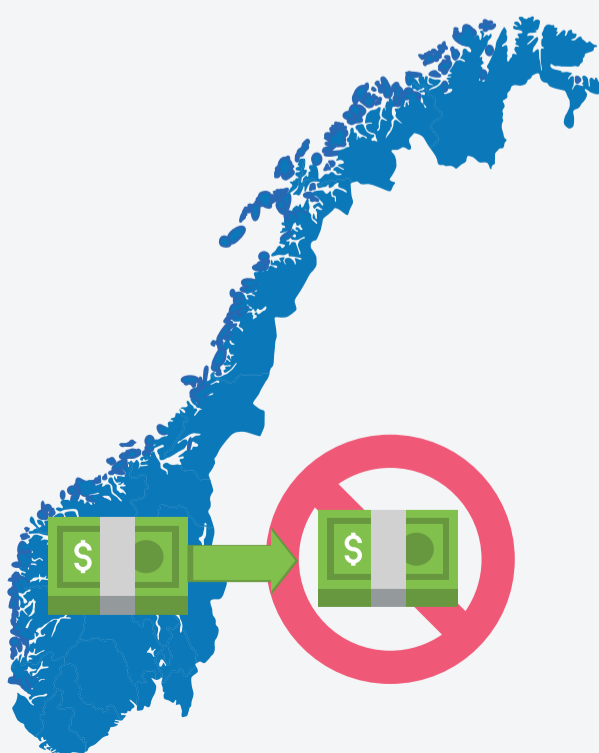
**29%**

sier at asylinnvandring bidrar positivt til norsk økonomi.

### 5.4 Befolkningen er fortsatt imot trygdeeksport

**83%**

mener at innvandrere ikke bør få ta med seg trygdeytelser ut av landet.



# #6 SKEPSIS TIL MUSLIMER, MEN OGSÅ TIL STERKT TROENDE KRISTNE

## 6.1 Mer skeptiske til personer med muslimsk tro enn kristen tro



**45%** svarer at de er skeptiske til personer med **muslimsk tro**.

**25%** svarer at de er skeptiske til personer med **kristen tro**.



**70%**



er skeptiske til personer med **sterk muslimsk tro**.

Samtidig er flere skeptiske til en sterkt troende kristen enn til en moderat troende muslim:



**54%**

er skeptiske til personer med **sterk kristen tro**.



**34%**

er skeptiske til personer med **moderat muslimsk tro**.

## 6.1 Et knapt flertall mener at verdiene i islam ikke er forenlige med norske verdier



**52%**

mener at verdiene innenfor **islam** ikke er forenlige med grunnleggende verdier i det norske samfunnet – dette er samme nivå som de siste 15 årene.




**22%**

mener at verdiene innenfor **buddhismen** ikke er forenlige med de norske verdiene.

## #7 BØR INNVANDRERE TILPASSE SEG NORSK KULTUR?

### 7.1 Innvandrere bør tilpasse seg, men de trenger ikke gi opp sin kultur fullt og helt



**1 av 5** er helt eller ganske enige i påstanden «Innvandrere kan/bør selv kunne velge hvor mye de ønsker å tilpasse seg det norske samfunnets kultur og verdier».



**1 av 4** er helt eller ganske enige i påstanden «Innvandrere må fullt og helt gi opp sin kultur og tilpasse seg det norske samfunnets kultur og verdier».

### 7.2 Folk blir opprørt av rasisme

**86%** svarer at «rasisme opprører meg».

**2%**

svarer at hudfarge har betydning for medfødt intelligens.

**7%**

mener at etnisk tilhørighet har betydning for medfødt intelligens.

**7%**

svarer at hudfarge har betydning for arbeidsmoral.

**20%**

mener at etnisk tilhørighet har betydning for arbeidsmoral.



### 7.3 Nei til nikab

**76%** er meget eller ganske negative til **nikab** på gaten.

**82%** er meget eller ganske negative til **nikab** på arbeidsplassen.

**87%** er meget eller ganske negative til **nikab** i skolen.




### 7.4 Tja til hijab

**34%** er meget eller ganske negative til **hijab** på gaten.

**43%** er meget eller ganske negative til **hijab** på arbeidsplassen.

**52%** er meget eller ganske negative til **hijab** i skolen.


**59%** er meget eller ganske negative til **hijab** på uniformert politi.



### 7.5 Mindre negative til turban og synlig kors



Befolkningen er langt mindre kritisk til bruk av turban og synlig kors.



**13%** er negative til **turban** på gaten.

**27%** er negative til **turban** på arbeidsplassen.

**33%** er negative til **turban** i skolen.

**52%** er negative til **turban** på uniformert politi.

**10%** er negative til **synlig kors** på gaten.

**15%** er negative til **synlig kors** på arbeidsplassen.

**24%** er negative til **synlig kors** i skolen.

**35%** er negative til **synlig kors** på uniformert politi.

## #8 INNVANDRING I EGET NÆROMRÅDE

### 8.1 Et flertall ville sett på det som negativt om de fikk et muslimsk svigerbarn

Andelen som ville sett negativt på å få et svigerbarn med følgende religion:



**56%**

Islam



**26%**

Buddhisme



**22%**

Jødedom



**11%**

Kristendom

### 8.2 Flere vil ta imot flyktninger, mens noen færre vil ha asylmottak i nærområdet

Andelen som svarer «passer helt» og «passer ganske godt»:

**67%** 

Norge bør ta imot flere flyktninger som har behov for beskyttelse.

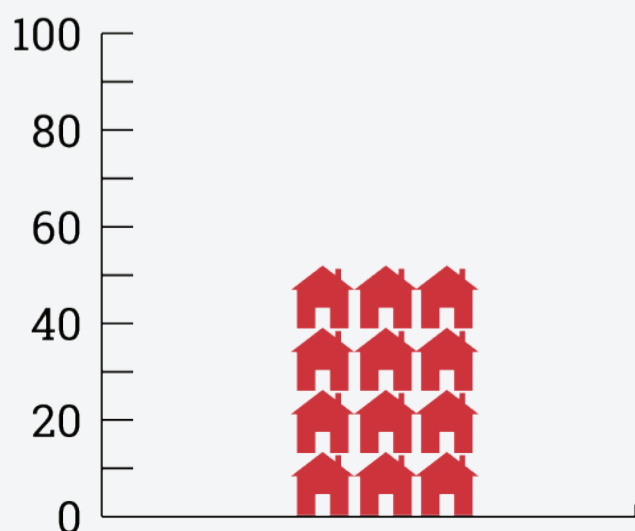
**41%** 

Min kommune bør bosette flere flyktninger.

**39%** 

Jeg ville stilt meg positiv til at det ble etablert et asylmottak i området der jeg bor.

### 8.3 Halvparten ønsker ikke flertall av innvandrere i nabolaget



**52%**

sier at det ville være vanskelig å bo i et område der et flertall hadde innvandrerbakgrunn.

De fleste svarte imidlertid at de ikke ville flytte selv om det flyttet inn mange med innvandrerbakgrunn.

Institutt for samfunnsforskning er en uavhengig forskningsstiftelse opprettet i 1950.

#### **Overordnet mål**

Institutt for samfunnsforskning skal være et ledende forskningsmiljø på områdene samfunnsliv, politikk og arbeidsliv.

#### **Verdier**

Forskningen skal holde et høyt akademisk nivå og være samfunnsrelevant, nyskapende og faglig uavhengig.

#### **Virksomhetsidé**


ISFs forskning integrerer problemorientert og teoridrevet forskning. Gjennom våre prosjekter svarer vi på samfunnets behov, utforsker empiriske problemstillinger, og bygger teoretisk innsikt.

**INSTITUTT  
FOR SAMFUNNS-  
FORSKNING**

# Integreringsbarometeret

Integreringsbarometeret tar temperaturen på holdninger til innvandring og integrering i Norge, og er den største undersøkelsen av sitt slag her i landet. Siden dette er åttende gang undersøkelsen gjennomføres, gir den også viktig informasjon om hvordan disse holdningene har utviklet seg over tid.

Denne brosjyren gir et enkelt og visuelt sammendrag av noen av hovedfunnene i Integreringsbarometeret 2020. Den presenterer befolkningens syn på temaer som tillit til innvandrere, diskriminering, hvordan man blir norsk, innvandringens påvirkning på økonomi og kriminalitet, samt bruk av religiøse plagg og symboler i offentligheten.



**INSTITUTT  
FOR SAMFUNNS-  
FORSKNING**

Les mer om funnene i rapporten *Holdninger til innvandring og integrering i Norge*:  
[www.samfunnsforskning.no/prosjekter/integreringsbarometeret](http://www.samfunnsforskning.no/prosjekter/integreringsbarometeret)

Undersøkelsen er finansiert av:



**IMDi**  
Integrerings- og  
mangfoldsdirektoratet